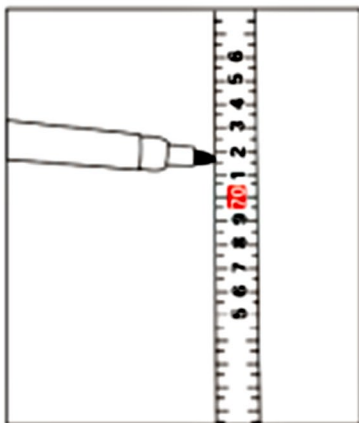


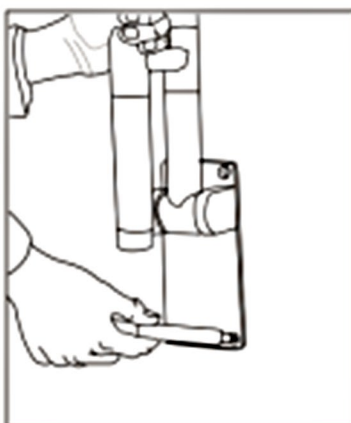
衛生間馬桶扶手安裝說明

步驟一



在安裝高度位置做標記,帶支撐腿以實際比對高度為標準

步驟二




標記底座的固定點

步驟三



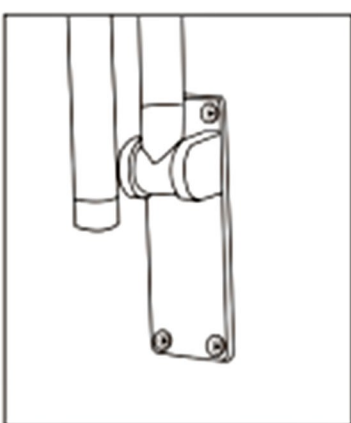
在標記處打孔

步驟四



塞入膨脹脹塞

步驟五



用手槍鑽固定好螺絲
安裝完畢

安裝高度提示

淋浴椅建議安裝高度為離地40-50公分為佳，具體尺寸根據支撐腿落地高度為準